

PSR URUGUAIANA EFICIÊNCIA OPERACIONAL

MULTI  LOG

Fluxo de Veículos

■ IMPORTAÇÃO

■ EXPORTAÇÃO

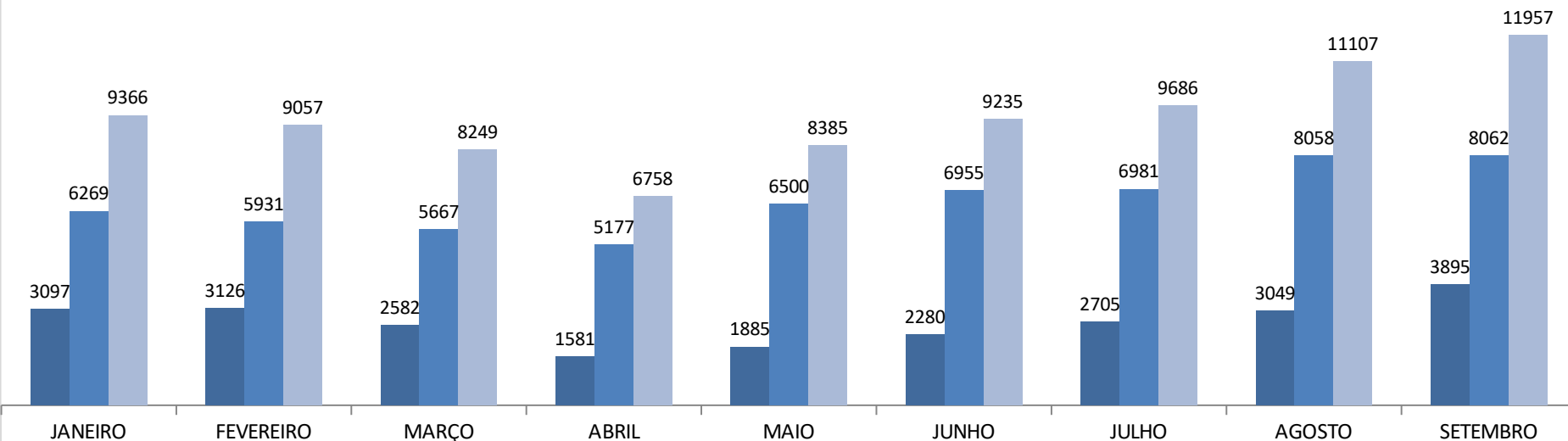
■ TOTAL SAÍDA

Variação 2019 x 2020

Impo - 21%

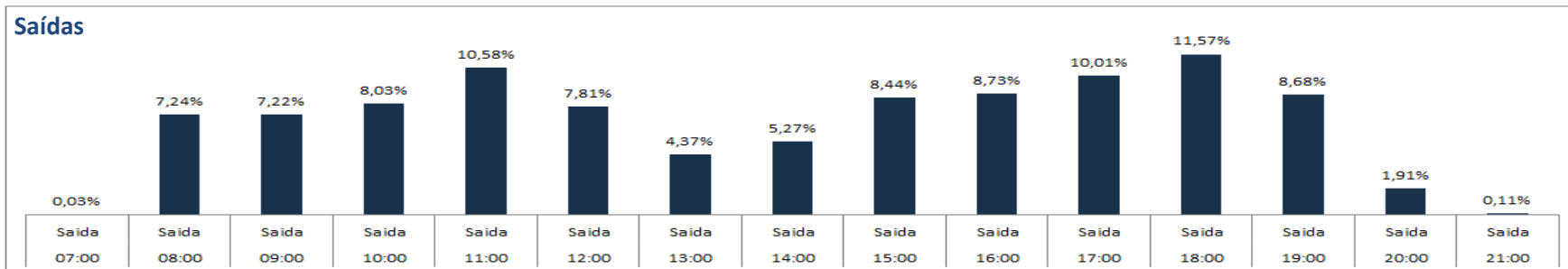
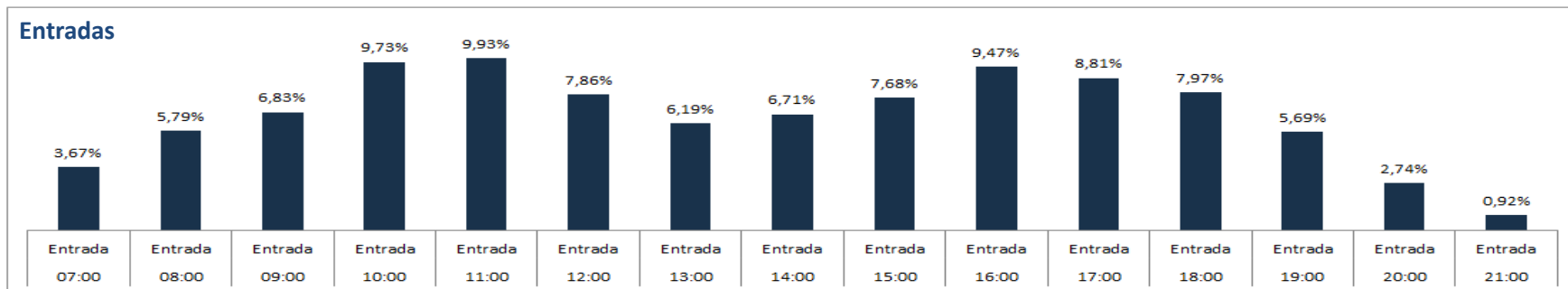
Expo + 2%

Total - 6%



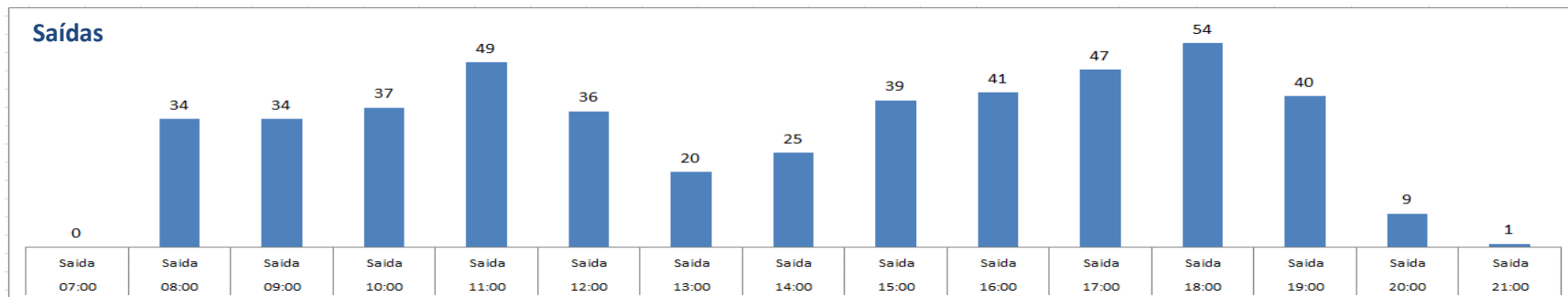
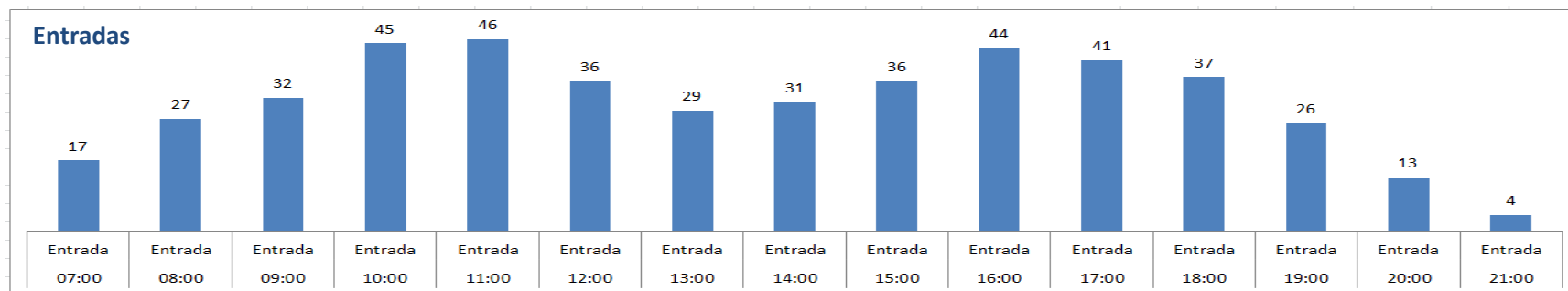
Entradas e Saídas por hora (%)

* Média por hora Setembro



Entradas e Saídas por hora (quantidade média/hora)

* Média por hora Setembro



Tempo Médio Permanência

Tempo Médio Geral

2020	Tempo Total de Liberações	
	Importação	Exportação
Janeiro	45:53:00	02:13:00
Fevereiro	45:51:45	02:22:00
Março	46:46:00	03:03:00
Abril	44:41:00	06:03:00
Maiο	46:09:30	03:07:00
Junho	45:55:30	03:34:00
Julho	46:31:30	03:52:00
Agosto	47:31:15	04:08:00
Setembro	47:18:00	04:36:00

Devido a pandemia do Covid 19 o governo Argentino adotou algumas medidas preventivas, neste período os Veículos de Exportação eram enviados até as 14h.

Tempo Médio por dias

IMPORTAÇÃO

Dia(s)	Veiculos Liberados Importação	Representatividade (%)	Tempo Médio Importação
Até 1º dia	1117	28,68%	14:50:00
Até 2º dia	936	24,03%	33:40:00
Até 3º dia	525	13,48%	57:53:00
Até 4º dia	469	12,04%	82:49:00
Até 5º dia	298	7,65%	104:35:00
Após 5º dia	550	14,12%	182:25:00

EXPORTAÇÃO

Dia(s)	Veiculos Liberados Exportação	Representatividade (%)	Tempo Médio Exportação
Até 1º dia	7563	93,81%	1:59:00
Até 2º dia	305	3,78%	34:05:00
Até 3º dia	73	0,91%	58:42:00
Até 4º dia	38	0,47%	82:52:00
Até 5º dia	37	0,46%	106:36:00
Após 5º dia	46	0,57%	164:40:00

Levantamento de Erros - Setembro

MULTI  LOG

QUANTIDADE DE ERROS

- ✓ **Total: 631 erros**
- ✓ *Transporte: 456 = 72% dos erros.*
- ✓ *Comissária: 175 = 28% dos erros.*

Principais Erros: Transporte

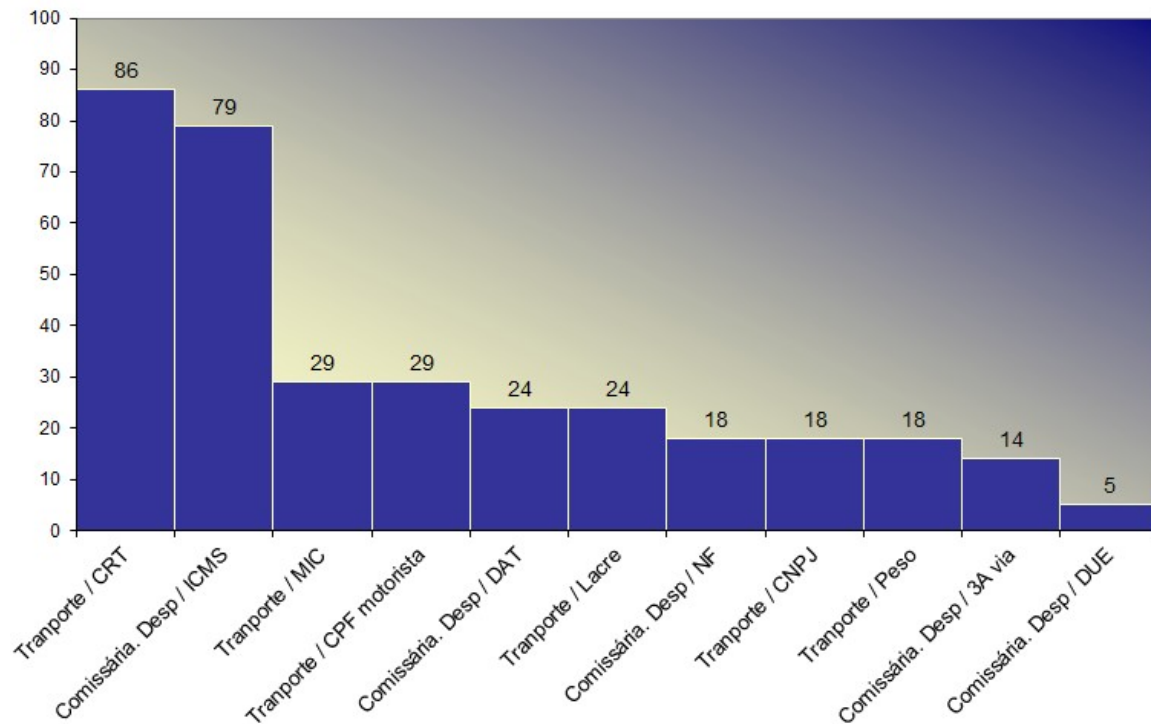
#	Erro	Quantidade	Descrição
1	CRT	86	Importação: ingresso faltando documento. Exportação: Solicitação de ingresso sem o documento ou com documento incorreto.
2	MIC	29	Importação: Mic Repetido / Mic Incorreto Exportação: Mic não é Eletrônico / Falta MiC eletrônico
3	CPF do Motorista	29	Exportação: CPF com pendência no Portal único não permite liberação.
4	Lacre	24	Lacre Já utilizado / Numeração incorreta / Lacre com corte fora do procedimento padrão.
5	CNPJ	18	CNPJ Incorreto do Importador e/ou Exportador
6	Peso Bruto Incorreto no Formulário	18	Exportação: Solicitação no Genius

Principais Erros: Comissária/Despachante

#	Erro	Quantidade	Descrição
1	ICMS	79	ICMS: Não declarado/Não Liberado/Declarado incorretamente.
2	DAT	24	Falta do DAT / DAT não deferido
3	Nota Fiscal	18	Falta de nota, peso invertido ou incorreto / quantidades incorretas
4	Terceira Via	14	Falta de 3ª Via.
5	DUE	5	Due cancelada/expiração de prazo

Principais erros - Gráfico Pareto

Principais Erros



Momento dos Erros

Dos **631** erros:

584 Ocorreram após o ingresso do veículo, o que representa **93%** dos casos.

47 Ocorreram na solicitação de ingresso de Exportação, o que representa **7%** dos casos.

Tempo médio perdido por erros

O tempo médio para resolução dos erros após o ingresso do veículo foi de **7:43h** o que representa uma média de **20%** do tempo total de permanência.

O tempo médio para resolução dos erros antes do ingresso do veículo foi de **3:12h**.

TEMPO MÉDIO DE RESOLUÇÃO

- ✓ *Transporte: média de **8:11h** para resolução (após o ingresso).*
- ✓ *Transporte: média de **3:12h** para resolução do problema (solicitação de ingresso- expo).*

- ✓ *Comissária: média de **6:34h** para resolução do problema.*

MULTILOG

www.multilog.com.br

SÃO PAULO

Barueri
São Paulo
Santos
Campinas

PARANÁ

Curitiba
Maringá
Foz do Iguaçu

SANTA CATARINA

Itajaí
Araquari
Joinville

RIO GRANDE DO SUL

Uruguaiana
Santana do Livramento
Jaguarão